


Avril 2019

# Sélection d'ouvrages




## Sur le thème « création et déchets »

[ disponibles au Centre de ressources et  
de documentation de la Mce ]

## Bricoles et récup' animaux : un monde animal à fabriquer à partir d'objets du quotidien

Jonckheere, Fabien. - Eyrolles, 2013. - 85 p.

Grâce à une vache, nous avons des bouteilles de lait... et si, grâce à des bouteilles de lait, nous pouvions avoir des vaches ? Des animaux à faire et à imaginer avec des objets du quotidien : bouchons de liège, pots de yaourt et pailles vous permettront de créer tout un petit monde animal !



## Nouvelles récup' créations

Lannoy, Gaëtane. - Casterman, 2013. - 29 p.


Un guide pour créer des objets originaux en recyclant ceux du quotidien : un poisson articulé avec des bouchons en plastique, des kokeshi avec des flacons de déodorant... L'auteure propose d'utiliser toutes formes de support comme des CD, des fermetures de canettes, des bidons...



## Récup'créations

Theulet-Luzié, Bernadette ; Vinçon, Gérard. - Casterman, 1996. - 157 p.

Les réalisations proposées sont créées à partir de matériaux de récupération : boîtes en tous genres, vieux tissus, bouchons, bouteilles de plastique, petits pots, clés, etc. La démarche créative de l'enfant s'inscrit dans une dynamique de transformation de l'objet.



## Recyclons nos objets : 11 histoires insolites d'objets réutilisés

Ebokéa ; Lolmède, Laurent. - Albin Michel, 2005. - 52p. - (Coll. Jeunesse).

Ce livre donne la parole à quelques objets quotidiens (pneu, bouteille en plastique, réfrigérateur, tissu, pot de yaourt, papier journal, boîte de conserve, sac en plastique) que nous découvrons sous un nouveau jour. Il nous entraîne dans une ronde d'aventures ludiques et nous révèle les multiples possibilités de réutilisation. Il cite en exemple certains pays qui pratiquent depuis toujours le recyclage artisanal au quotidien (réutilisation, transformation ou recréation d'objets...). Ce système D est une véritable économie parallèle qui fait vire de nombreuses personnes.



## Rouleaux récup : allez-y à pleins tubes

Rosamel, Godeleine de. - Casterman, 2011. - 29 p.

Cet album propose des idées pour créer avec des rouleaux de carton, découpés, collés ou peints : un château, des cow-boys, des pingouins, des personnages articulés, des papillons...



## Eco-vannerie : ou comment recycler vieux journaux et liens plastiques en vannerie

Bégot, Sylvie. - Terran, 2013. - 62 p.

Eco, comme économique : vous partez de matériaux de récupération (vieux journaux, sangles plastiques d'emballage) pour réaliser des objets utiles et décoratifs... Eco, comme écologique : ce faisant vous pouvez réduire considérablement le volume de votre poubelle et recycler intelligemment une partie de son contenu. Deux bonnes raisons et une bonne occasion de vous initier, vous et vos enfants, à cette activité ancestrale qu'est la vannerie sans dépenser un centime, ou presque rien...



## Je fabrique mes meubles en carton

Manceau-Guilhermond, Françoise. - Terre Vivante, 2012. - 81 p. + patrons. - (Facile & bio).

Ce livre propose de fabriquer 9 meubles et accessoires en carton de récupération (table basse, fauteuil, étagère, vase...). Chaque réalisation est détaillée étape par étape : découpage, assemblage, collage et décoration.



## Mes meubles et ma déco en palettes : 18 modèles pour débiter

Manceau-Guilhermond, Françoise. - Terre Vivante, 2016. - 93 p. - (Facile & bio).

Découvrez dans ce livre 18 modèles pour fabriquer vos meubles et votre décoration d'intérieur, rapidement, à peu de frais, sur mesure et sans difficultés ! Moyennant un peu de travail de démontage, de découpage et de ponçage préalable, créez fauteuil, table basse, sommier, tête de lit, bibliothèque, mais aussi plateau, sapin de Noël, soliflore... Temps de travail moyen inférieur à 4 heures, coût moyen du matériel inférieur à 10 € ! Pour chaque modèle, un pas à pas illustré de jolis dessins vous indique toutes les étapes du montage.



## Mon mobilier de jardin en palettes : 16 modèles en pas à pas

Manceau-Guilhermond, Françoise. - Terre Vivante, 2018. - 95 p. - (Facile & bio).

Voici de belles idées pour aménager votre espace extérieur à moindre coût et sur mesure, en recyclant tout simplement quelques palettes récupérées. Apprenez à vous servir des bons outils pour démonter, découper, visser et poncer les planches en toute sécurité, puis laissez libre cours à votre créativité ! Découvrez dans ce livre 16 modèles pour aménager votre jardin à peu de frais, rapidement, sur mesure et sans difficulté ! Terrasse, jardinière, coffre de rangement, bacs de culture et de rempotage, bar, canapé, table, chaises, banc... Moyennant un peu de travail de démontage et de ponçage préalable, fabriquez votre mobilier d'extérieur totalement personnalisé. Pour chaque modèle, un pas à pas illustré en dessins vous indique toutes les étapes du montage. Les photos des réalisations finales vous fournissent des idées de finitions.





## Infos pratiques

### // Horaires d'ouverture

Mardi, mercredi, jeudi :  
9h-12h30 / 13h30-17h30

Vendredi : 9h-17h

**Base documentaire en ligne**  
[doc.mce-info.org](http://doc.mce-info.org)

### // Conditions de prêt

**Livres, revues, dvds**  
prêt gratuit, chèque de caution de 50 €  
4 documents pendant 4 semaines

**Malles pédagogiques**  
frais de location (10€ à 20€ /semaine), chèque  
de caution de 200 €

### // Accueil de groupes sur rendez-vous

### // Une documentaliste à votre service

Guénaëlle Pinchedé  
02 99 14 27 75  
[documentation@mce-info.org](mailto:documentation@mce-info.org)